



MAJXX

# Features





Ispirato all'avventura, ADX è lo scooter dalla personalità completa. Il suo design, dettato da uno stile unico che si sposa perfettamente alla sua potenza, è in grado di combinare versatilità e sofisticata bellezza. Il mono ammortizzatore posteriore, gli pneumatici dedicati e la rivista posizione di guida, consentono ad ADX di destreggiarsi sullo sterrato con la stessa facilità che sull'asfalto. ADX è più di un comune scooter: è il crossover definitivo in grado di unire divertimento e praticità. Cerchi il giusto compagno per goderti una nuova avventura? ADX è il partner che stavi cercando.





**# Guidare con Stile**



## Frontale

Linee chiare e taglienti costituiscono l'accattivante look di ADX. L'utilizzo di due fari a LED di derivazione automobilistica non solo rendono lo stile di ADX unico ma aumentano la sicurezza alla guida.



- Guidare con Stile




## Posteriore

Faro a LED studiato appositamente per ADX, per un look unico.  
Codino rialzato ispirato al più classico degli stili off-road.



- Guidare con Stile

A detailed brown ink sketch of a mountainous landscape. The scene features rolling hills and mountains in the background, with a valley in the foreground. Several trees, including tall, thin evergreens and shorter, bushier trees, are scattered across the landscape. The drawing uses fine lines and cross-hatching for shading and texture, creating a sense of depth and atmosphere. The overall style is reminiscent of a hand-drawn travel journal illustration.

**# Nato per Viaggiare**



## Serbatoio ad ampia capacità

Il serbatoio ad ampia capacità consente di ridurre la frequenza delle le soste per il rifornimento. Il serbatoio da 15L, tra i più grandi nel segmento maxi scooter, consente al pilota di preoccuparsi unicamente del viaggio.



## Ampia pedana

L'ampio spazio nel vano anteriore consente di tenere le gambe in una posizione confortevole e naturale, così da ridurre l'affaticamento durante i lunghi tragitti.

- Nato per viaggiare



## Z.R.S.G. e Start&Stop

ADX è equipaggiato con Z.R.S.G. e sistema di Start&Stop. Il motore si spegne automaticamente ad ogni sosta e si riavvia in maniera automatica non appena viene azionato l'acceleratore. Questi equipaggiamenti consentono ad ADX di ridurre il consumo e l'impatto ambientale.



## Sistema di support motore A.L.E.H.

A.L.E.H. migliora la stabilità del veicolo in fase di accelerazione. Abbinato ad un telaio ben bilanciato, A.L.E.H. non solo rende la partenza confortevole ma migliora la stabilità alle alte velocità. Tutto ciò rende la guida di ADX estremamente gradevole anche sulle lunghe percorrenze.

- Nato per viaggiare



A detailed brown ink sketch of a mountainous landscape. The scene features a valley with a winding path, several evergreen trees, and rolling hills in the background. The drawing uses fine lines and cross-hatching for shading and texture. The text "# Estrema Manovrabilità" is overlaid in the center-left of the image.

**# Estrema Manovrabilità**



## Mono ammortizzatore

Il mono ammortizzatore posteriore restituisce una risposta immediata al pilota. Questo particolare migliora significativamente la manovrabilità, in particolare durante la guida sportiva.



## Motore raffreddato a liquido

La Potenza massima di ADV è di 9.0 kW a 7,500 giri, mentre la coppia è di 11.5 Nm a 6000 giri.


Grazie al motore raffreddato a liquido, ADV fornisce la giusta potenza per ogni avventura.

- Estrema Manovrabilità




# Pneumatico dedicato all'Off/On Road


1. La parte lamellata del design consente un'ottima trazione e grip.
2. Ottimo angolo di piega, derivato da pneumatici sportivi, e un ottimo drenaggio per una guida sicura su asfalto.
3. Nervature di rinforzo utilizzate per collegare i tasselli; questo migliora notevolmente la rigidità del battistrada e ne prolunga efficacemente la durata.
4. Adatto ad ogni terreno in ogni condizione.



La texture centrale consente allo pneumatico di adattarsi ad ogni tipo di terreno.



Design unico a forma di diamante, per aumentare la capacità di grip.



Il disegno del battistrada abbinato alle profonde scanalature consente allo pneumatico di rompere il getto d'acqua e aumentarne il contatto con l'asfalto, riducendo i rischi di scivolamento.

- Estrema Manovrabilità



## Scarico a disegno triangolare

Il design triangolare dello scarico dona ad ADX una linea più fine ed elegante. Inoltre, grazie a questo disegno, l'inclinazione massima raggiungibile è di  $42^\circ$ , consentendo una guida sportiva e divertente.



Inclinazione massimo  $42^\circ$

- Estrema Manovrabilità



A detailed brown ink sketch of a mountainous landscape. The scene features a valley with several evergreen trees, a path or stream winding through it, and rolling hills in the background. The drawing uses fine lines and cross-hatching for shading and texture. The overall style is that of a hand-drawn illustration.

**# Equipaggiamento al Top**



## Strumentazione auto adattativa 5" TFT

Il nuovo display TFT da 5" auto adattativo consente un'ottima visibilità in ogni situazione. Inoltre, il passaggio tra le modalità giorno/notte avviene in automatico tramite il sensore di luminosità.

La strumentazione contiene tutte le informazioni necessarie per godersi appieno l'avventura.





## Sistema keyless 2.0

Il Sistema keyless 2.0 è comodo e rapido, consentendo l'inizio di ogni tua avventura tramite un semplice pulsante.

Il sistema è dotato anche di avviamento di sicurezza. Anche se la pila del telecomando è scarica, basterà appoggiare lo stesso vicino all'antenna e il commutatore sarà sbloccato.



## Quick Charge 3.0

La presa USB QC 3.0 vi consentirà di mantenere sempre carichi i vostri apparecchi elettronici







**# Sicurezza Avanzata**





## Fari full LED

ADX è equipaggiato con luci LED, posizioni a LED, faro posteriore a LED e frecce a LED. Il doppio faro a LED migliora e concentra il fascio di luce durante la guida. Le luci full LED di ADX non solo gli donano un look unico e aggressivo ma incrementano notevolmente la sua sicurezza.



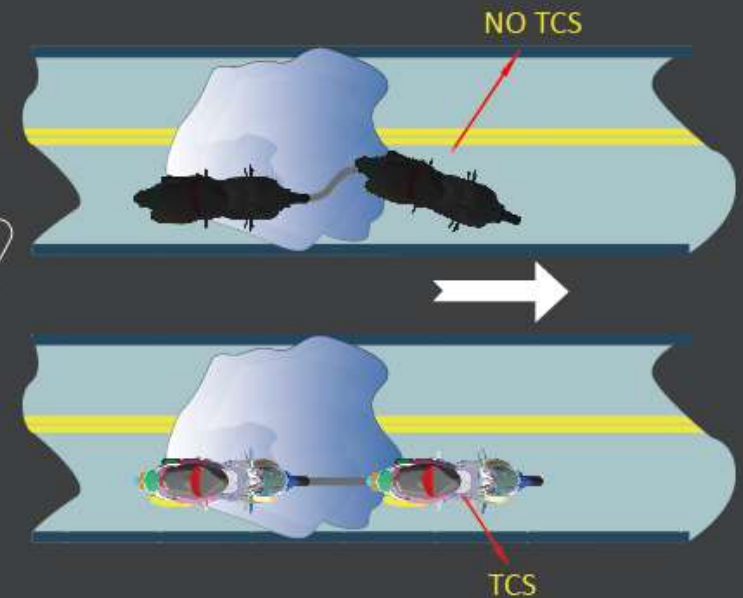
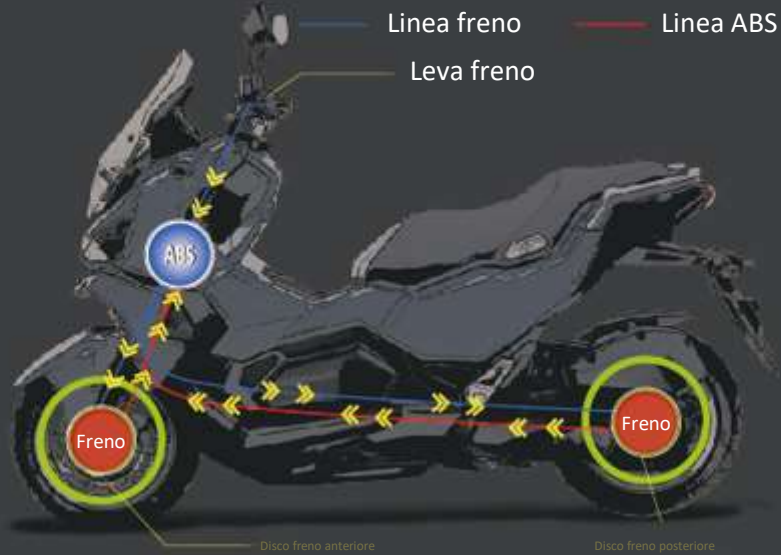
- Sicurezza Avanzata



# ABS e TCS

I sistemi di protezione avanzata forniscono all'utente un feeling migliore durante la guida. Goditi l'avventura, alla sicurezza ci pensa ADX.

## SISTEMA ANTI BLOCCAGGIO







# # Colori e specifiche



# Colori



WH-006



BK-001C



BUP-275U



GY-008C



GN-546U

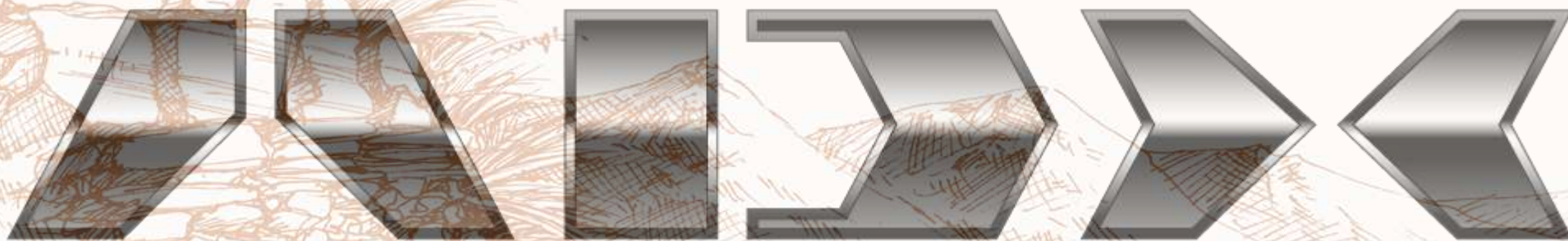


# Specifiche

<b>MODELLO</b>	<b>ADX 125</b>
<b>MOTORE</b>	
<b>TIPO MOTORE</b>	1-cilindro, raffreddato a liquido 4-tempi, OHC, 4-valvole
<b>CILINDRATA</b>	125 c.c.
<b>ALESAGGIO x CORSA</b>	Ø 55 x 56.5 mm
<b>POTENZA MASSIMA</b>	9.0 kW / 7,500 rpm
<b>COPPIA MASSIMA</b>	11.5 Nm / 7,000 rpm
<b>ALIMENTAZIONE</b>	E.F.I.
<b>TRANSMISSIONE</b>	C.V.T.
<b>TELAIO</b>	
<b>SOSPENSIONI ANTERIORI</b>	Forcella telescopica
<b>SOSPENSIONI POSTERIORI</b>	Mono ammortizzatore
<b>FRENO ANTERIORE</b>	Disco Ø 260 mm + ABS
<b>FRENO POSTERIORE</b>	Disco Ø 230 mm + ABS
<b>PNEUMATICO ANTERIORE</b>	120 / 70 - 13
<b>PNEUMATICO POSTERIORE</b>	130 / 70 - 13
<b>DIMENSIONI</b>	
<b>LUNGHEZZA</b>	1,980 mm
<b>LARGHEZZA</b>	780 mm
<b>ALTEZZA</b>	1,225 mm
<b>ALTEZZA SELLA</b>	810 mm
<b>INTERASSE</b>	1,390 mm
<b>CAPACITA' SERBATOIO</b>	15.2 L







La tua nuova avventura con SYM